



Relatório Anual de Informações RAI 2025



Previdência Complementar: cultivando hoje o amanhã de quem você mais ama.

SUMÁRIO

<u>Contexto Operacional</u>	03
<u>Estrutura de Governança</u>	04
<u>Mensagem da Diretoria Executiva</u>	08
<u>Agradecimentos</u>	09
<u>Mutuoprev em Números</u>	09
<u>Política de Investimentos</u>	10
<u>Rentabilidade dos Investimentos</u>	11
<u>Demonstrativo de Investimentos por Plano de Benefícios</u>	12
<u>Gestão Terceirizada</u>	21
<u>Taxa de Administração dos Investimentos</u>	21
<u>Sustentabilidade</u>	21
<u>Despesas Administrativas</u>	22
<u>Demonstrações Contábeis</u>	22
<u>Atendimento a Resolução nº 62, de 09 de dezembro de 2024</u>	38
<u>Parecer da Auditoria Independente</u>	40
<u>Parecer do Conselho Fiscal</u>	43
<u>Aprovação do Conselho Deliberativo</u>	45

CONTEXTO OPERACIONAL

A MÚTUOPREV – Entidade de Previdência Complementar (doravante “Entidade”) é uma Entidade Fechada de Previdência Complementar sem fins lucrativos, constituída em conformidade com a Lei Complementar nº. 109, de 29 de maio de 2001, autorizada a funcionar por prazo indeterminado pela Portaria nº. 761 do Ministério da Previdência Social – MPS, de 27 de setembro de 2010, tendo iniciado suas atividades em 1º de abril de 2011.

A Entidade é dotada de autonomia administrativa patrimonial e financeira, tendo como objeto a administração e execução de planos de benefícios de natureza previdenciária, conforme definido nos Regulamentos dos Planos de Benefícios, tendo como Instituidores e Patrocinadores as seguintes organizações:

Planos de Benefícios	Instituidor	Modalidade
Plano de Benefícios I	ABESPREV – Associação de Defesa de Direitos Previdenciários dos Banespianos	CD
Plano de Benefícios II	BANESMÚTUO – Associação de Seguro Mútuo dos Funcionários do Banco do Estado de São Paulo	CD
Plano AbefinPrev	ABEFIN – Associação Brasileira de Educadores Financeiros	CD

Plano de Benefícios	Patrocinador	Modalidade
Plano Municípios	Prefeitura Municipal de Garopaba - SC	CD
	Prefeitura Municipal de Nova Ubiratã - MT	
	Prefeitura Municipal de Lambari D'Oeste- MT	
	Prefeitura Municipal de Indianópolis - PR	
	Prefeitura Municipal de Brodowshi - SP	
	Prefeitura Municipal de Coronel Macedo - SP	
	Prefeitura Municipal de Tucunduva - RS	

A Entidade administra quatro Planos de Contribuição Definida:

Planos de Benefícios	CNPB	CNPJ
Plano de Benefícios I	2010.0043-29	48.307.495/0001-22
Plano de Benefícios II	2010.0045-74	48.307.497/0001-11
Plano AbefinPrev	2019.0014-38	48.307.696/0001-20
Plano Municípios	2024.0000-29	55.433.887/0001-01

Os recursos necessários à consecução dos objetivos da entidade provêm da arrecadação e do resultado dos valores investidos de acordo com a legislação vigente.

ESTRUTURA DE GOVERNANÇA

A Gestão da Mutuoprev fundamenta-se nos princípios de transparência, equidade e responsabilidade institucional, em conformidade com a legislação vigente e as normas internas. Por meio de práticas adequadas de governança, garantimos maior segurança e credibilidade para nossos participantes.

Conselho Deliberativo

Instância máxima de deliberação e orientação da Mutuoprev, responsável por definir diretrizes e normas gerais de organização, administração e funcionamento.

CONSELHO DELIBERATIVO	
NOME	REPRESENTATIVIDADE
Marcos Aurélio Pinto	Presidente
Maury Roberto Muscatiello	Titular
Luiz Paulo Basso	Titular
Flavio Bettio	Titular
Roberta Rodrigues Correa de Oliveira	Titular
Valter Antonio Bergamasco Junior	Titular
Emerson Roberto Lizarelli Orteiro	Suplente
José Carlos Maciel Barbosa	Suplente
Antonio Henrique Brandão Machado	Suplente
Tatsuo Martim Kohara	Suplente

Conselho Fiscal

Instância de controle interno e fiscalização da Mutuoprev, responsável por zelar pela administração econômico-financeira da entidade.

CONSELHO FISCAL	
NOME	REPRESENTATIVIDADE
Alecio Pinheiro da Silva	Presidente
Marcelly Sparapani da Fonseca Paulo	Titular
Ricardo Mitsouka	Titular
Edson Vaz Reigada	Suplente
Sergio Ricardo Matheus	Suplente
José Domingos Regina	Suplente

Diretoria Executiva

Responsável pela gestão da Mutuoprev, a Diretoria Executiva tem a atribuição de assegurar o adequado funcionamento da entidade, executando e acompanhando todas as ações necessárias, em conformidade com seu Estatuto, os regulamentos dos planos de benefícios e as diretrizes e normas gerais.

DIRETORIA EXECUTIVA	
NOME	REPRESENTATIVIDADE
Jarbas Antonio de Biagi	Diretor Presidente
Marcos Alexandre Tavares Pinto	Diretor Administrativo e de Benefícios
Aderaldo Fandinho Carmona	Diretor Financeiro

Comitê de Investimentos

A Mutuoprev, adicionalmente conta com o Comitê de Investimentos, responsável por apoiar a gestão dos investimentos dos planos de benefícios.

COMITÊ DE INVESTIMENTOS	
NOME	REPRESENTATIVIDADE
Aderaldo Fandinho Carmona	AETQ
Dijalma Alves de Carvalho	Coordenador do Comitê de Investimentos
Antonio Henrique Brandão Machado	Membro do Comitê de Investimentos
Jusivaldo Almeida dos Santos	Membro do Comitê de Investimentos

MENSAGEM DA DIRETORIA EXECUTIVA

O Relatório Anual de Informações (RAI) de 2025 apresenta a prestação de contas com os resultados e informações dos planos de previdência complementar administrados pela Mútuoprev e ações promovidas pela Diretoria Executiva, em consonância com as diretrizes emanadas do Conselho Deliberativo.

Nossas crenças e ações visaram a obtenção de bons resultados financeiros e operacionais para participantes, instituidores, patrocinadores e colaboradores, que se empenharam em cumprir os desafios que receberam.

A estrutura de governança focou suas ações na construção de estratégias objetivando cumprir o contrato previdenciário com seus participantes e demais partes interessadas, exercitando as melhores práticas de gestão e gerenciamento de riscos, para gerar valor e transparência nos negócios realizados pela Entidade.

O trabalho realizado propiciou cumprir as metas de rentabilidade definidas para os quatro planos administrados.

Em 2025, a Entidade completou 15 anos de existência com 9.414 participantes e um patrimônio de R\$ 213 milhões sob sua administração.

Superamos os desafios de 2025 com uma gestão técnica e atenta às oscilações do mercado brasileiro. Apesar das incertezas políticas e econômicas, trabalhamos com foco total na entrega de resultados sólidos, honrando a confiança de quem investe no amanhã conosco.

O ano de 2025 nos impôs inúmeros desafios frente as expectativas de incertezas nas esferas políticas, fiscais e econômicas no ambiente doméstico, para entregar os objetivos contratados.

Iniciamos o ano de 2025 com boas expectativas em relação ao desempenho da economia global, que se mostrava resiliente com previsão de crescimento moderado. Contudo, a escalada na majoração de tarifas entre Estados Unidos e demais países exportadores gerou um aumento de riscos e incertezas aos mercados globais.

A economia brasileira registrou crescimento moderado contabilizando um PIB 2,3% em 2025, impulsionado pelo setor de agronegócios.

A taxa Selic encerrou o ano em 15% a.a., decisão de política monetária focada no compromisso com a convergência da inflação para o centro da meta.

Nesse compasso, o IPCA, índice que mede a inflação, encerrou o ano com uma alta de 4,26%, acima do objetivo de 3%, embora tivesse uma tolerância de expansão de até 1,5% acima do alvo.

Muito embora a política monetária tenha gerado certo nível de desaceleração da economia, a atividade manteve-se resiliente com o mercado de trabalho aquecido em meio a relevantes desafios fiscais do governo.

Nos Estados Unidos, o Fed manteve cautela na política monetária até meados do segundo semestre, quando iniciou um ciclo de corte de juros, implementado uma redução da taxa de juros para 3,75%. O PIB dos EUA ficou em torno de 2,2%.

Na Europa, o Banco Central encerrou o ciclo de cortes, mantendo a taxa de juros em 2,0%. Considerando o bom desempenho econômico e o controle da inflação, o PIB ficou em 1,5%.

No início de 2025, a China apresentava indicadores de crescimento sustentáveis, mas a economia acabou desaquecendo no segundo semestre, com baixos níveis de investimentos e consumo. Entretanto, o desempenho das exportações contribuiu para produzir um PIB de 5%.

Nesse cenário global, o ano de 2025 foi marcado por uma política monetária em transição, saindo de ciclos de políticas monetárias restritivas para moderação nos cortes de juros em meio a disputas geopolíticas.

Para enfrentar os novos desafios, em 2025 as Políticas de Investimentos foram revisadas para vigor no período de 2026 a 2030, contemplado as expectativas e incertezas de novos cenários macroeconômicos que o ambiente nos impôs para a gestão de recursos garantidores de poupança previdenciária.

Assim, intensificamos a gestão baseada em riscos, focando no controle operacional, monitoramento e gerenciamento dos riscos inerentes à gestão dos recursos garantidores dos planos, para manter sua liquidez e solvência.

Em 2025, o Plano de Benefícios Mutuoprev Municípios recebeu a adesão de novos municípios, totalizando sete entes federativos.

O Regulamento do Plano AbefinPrev teve sua alteração devidamente aprovada pela Previc, nos termos da Portaria nº 102, de 03 de fevereiro de 2025, sendo tal alteração referente à atualização do nome social da AbefinPrev.

As alterações do Regulamento do Plano de Benefícios II, em atendimento a Resolução CNPC nº 50 de 16 de fevereiro de 2022, foi aprovado pela Portaria Previc nº 159, de 17 de fevereiro de 2025.

O Regulamento do Plano de Gestão Administrativa – PGA, foi revisado e alterado em conformidade com a Resolução CNPC nº 62, de 09 de dezembro de 2024, e devidamente aprovado pelo Conselho Deliberativo em 05/01/2026.

Em cumprimento ao previsto na RESOLUÇÃO PREVIC Nº 23, DE 14 DE AGOSTO DE 2023, a Entidade registra que, mantém seguro de vida contratado com a seguradora BVIX SEGURADORA S.A, com vigência até 31/12/2027, para os participantes do Plano II (CNPB 2010.0045-74), estando a apólice disponível para exame dos participantes.

AGRADECIMENTOS

Aos Participantes, aos Instituidores, Patrocinadores, aos membros do Conselho Deliberativo, do Conselho Fiscal, do Comitê de Investimentos e a todos os colaboradores da Abesprev/Mútuoprev e aos parceiros de negócios e consultorias pela confiança em nosso trabalho.

MUTUOPREV EM NÚMEROS

A Entidade adota, de forma estruturada e intencional, o uso de linguagem clara, objetiva e acessível em todas as comunicações destinadas aos participantes e assistidos.

A utilização de linguagem clara transcende uma simples escolha comunicacional, configurando-se como um compromisso institucional alinhado às boas práticas de governança, à ética e ao respeito aos participantes, assegurando que as informações sejam efetivamente compreendidas, e não apenas disponibilizadas.

A Mutuoprev dispõe de uma estrutura consolidada de atendimento, orientação e suporte operacional aos seus participantes e dependentes, com ênfase na acessibilidade, na segurança da informação e na qualidade do relacionamento. Nesse contexto, o atendimento aos participantes é realizado de forma clara e objetiva, destacando-se que o número de reclamações registradas é zero.

Os canais de atendimento disponibilizados mostram-se adequados e suficientes para atender às demandas dos participantes da Entidade.

Quantidade De Participantes Por Plano De Benefícios

PLANO	QUANTIDADE DE PARTICIPANTES
Plano de Benefícios I	282
Plano de Benefícios II	9.047
Plano AbefinPrev	71
Plano Municípios	14
	9.414

Montante Das Adições (Contribuições Recebidas)

Planos de Benefícios	Tipo Contribuição	Valor Arrecadado
Plano de Benefícios I	Contribuição Básica	R\$ 597.527,20
	Contribuição Eventual/Extra	R\$ 231.588,00
	Contribuição Administrativa/Básica Instituidor	R\$ 34.357,24
Plano de Benefícios II	Contribuição Básica	R\$ 5.720.092,27
	Contribuição Extraordinária	R\$ 1.485.228,01
	Contribuição Pecúlio	R\$ 9.571.645,50
	Contribuição Administrativa Participante	R\$ 624.046,12
	Contribuição Administrativa Instituidor	R\$ 130.750,44
Plano AbefinPrev	Contribuição Básica	R\$ 123.270,00
	Contribuição Voluntária	R\$ 159.450,00
	Contribuição Administrativa/Normal Instituidor	R\$ 17.544,00
Plano Municípios	Contribuição Participante	R\$ 68.107,99
	Contribuição Patrocinador	R\$ 68.108,32

Montante Das Deduções (Benefícios Pagos)

Planos de Benefícios	Quantidade	Tipo Pagamento	Valor Pago
Plano de Benefícios I	1	Pensão Por Morte	R\$ 180.463,30
	7	Resgate	R\$ 168.784,55
	1	Portabilidade	R\$ 58.132,52
Plano de Benefícios II	55	Pensão Por Morte	R\$ 27.565,21
	220	Pecúlio Morte	R\$ 13.120.566,75
	188	Resgate	R\$ 4.131.066,04
Plano AbefinPrev	2	Resgate	R\$ 7.884,26
Plano Municípios	1	Resgate	R\$ 8.027,98

POLÍTICA DE INVESTIMENTOS

As Políticas de Investimentos dos Planos de Benefícios, administradas pela MÚTUOPREV, a vigor de 2026 a 2030, objetiva:

- Estabelecer diretrizes e medidas a serem observadas por todas as pessoas, internas ou externas à Entidade, que participam do processo de análise, de assessoramento e decisório sobre a aplicação dos recursos do plano, diretamente ou por intermédio de pessoa jurídica contratada.
- Dar transparência aos instituidores, patrocinadores, participantes e assistidos em relação aos principais aspectos relacionados à gestão dos investimentos e riscos.

No processo de planejamento dessa política, a entidade adotou o horizonte de 60 (sessenta) meses, prevendo revisões anuais. Os limites e critérios utilizados decorrem e se fundamentam na regulamentação do setor, sobretudo na Resolução CMN nº 4.994, de 24 de março de 2022 e alterações introduzidas pela Resolução CMN nº 5.202, de 27 de março de 2025 e Resolução Previc nº 23, de 14 de agosto de 2023.

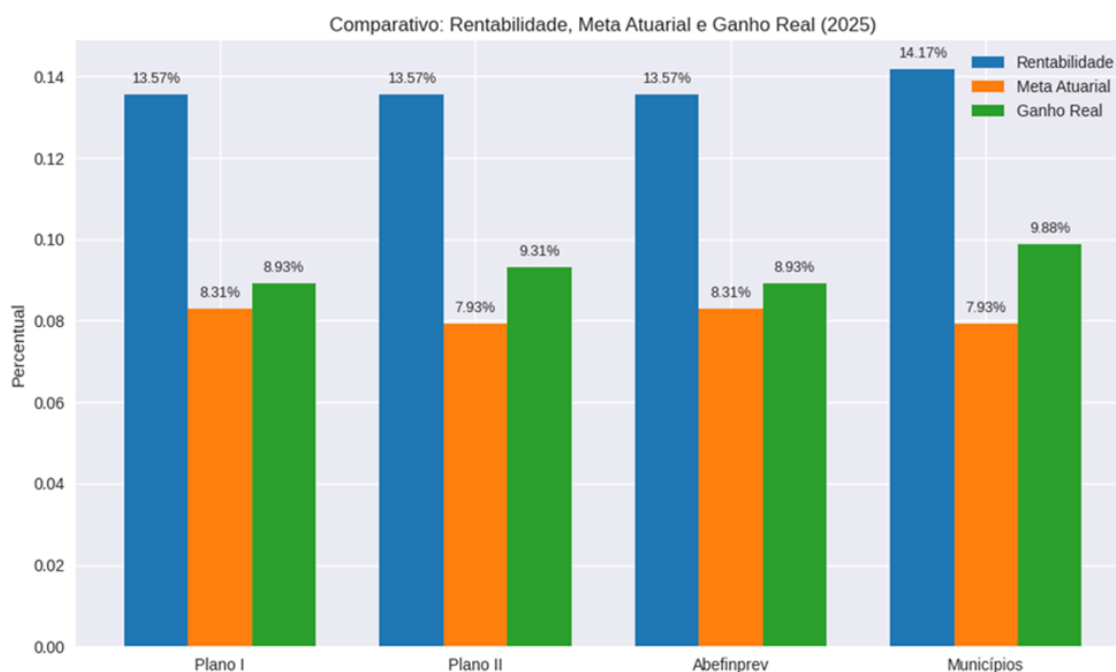
Na elaboração da Política de Investimentos foram empregadas técnicas de análises de cenários e de riscos, avaliações e projeções de indicadores econômicos, considerando a modalidade dos planos de benefícios, suas especificidades, necessidades de liquidez e os fluxos esperados de pagamentos dos ativos. As conclusões obtidas com estes estudos oferecem subsídios para a definição das diretrizes de alocação expressas nesta política.

Limites

SEGMENTO	LIMITE LEGAL	ALOCAÇÃO OBJETIVO	LIMITES	
			INFERIOR	SUPERIOR
Renda Fixa	100%	93,91%	38%	100%
Renda Variável	70%	1,92%	0%	20%
Estruturado	20%	0,00%	0%	15%
Imobiliário	20%	0,00%	0%	20%
Operações com participantes	15%	0,00%	0%	7%
Investimentos no Exterior	10%	4,17%	0%	10%

RENTABILIDADE DOS INVESTIMENTOS

A rentabilidade dos investimentos geridos pela Mútuoprev foi de 13,57% no ano, superando a meta atuarial de 8,43% (IPCA + 4,00% a.a.), para o Plano I e Plano Abefinprev e meta atuarial de 8,05% (INPC + 4,00% a.a.), para o Plano II e Plano Municípios.



O resultado propiciou expressivo ganho real aos participantes.

Alocação por Classe de Ativos

Em relação a gestão dos ativos, a carteira de investimentos da Mútuoprev manteve alocações no segmento de renda fixa, privilegiando a estratégia de baixo risco:

ALOCAÇÃO	VALORES	PARTICIPAÇÃO	LIMITE DAS PIS	LIMITE LEGAL
RENDA FIXA	R\$ 213.022.681,68	99,40%	100%	100%
RENDA VARIÁVEL	R\$ 0,00	0,00%	20%	70%
ESTRUTURADOS	R\$ 1.266.382,00	0,60%	15%	20%
INVESTIMENTOS NO EXTERIOR	R\$ 0,00	0,00%	5%	10%
TOTAL DO PL	R\$ 214.289.063,68	100%		

DEMONSTRATIVO DE INVESTIMENTOS POR PLANO DE BENEFÍCIOS

O Demonstrativo de Investimentos é um instrumento essencial para evidenciar, de forma transparente e padronizada, a composição, a evolução e o desempenho dos recursos dos planos de benefícios.

Esse demonstrativo possibilita o monitoramento da aderência à Política de Investimentos, a avaliação da rentabilidade em relação à meta atuarial e o acompanhamento dos riscos envolvidos, além de subsidiar a tomada de decisão pelos órgãos de governança.

Adicionalmente, atende às exigências regulatórias, assegurando conformidade e reforçando a transparência na gestão dos recursos previdenciários.

Demonstrativo De Investimentos – Plano De Benefícios I



EFPC: MUTUOPREV
Plano: PLANO I

Data-Base: 31/12/2025
CNPB: 2010004329

O Relatório de Demonstrativo de Investimentos tem como objetivo acompanhar os investimentos de acordo com o Art. 6º da Resolução CNPC nº 32, de 04 de dezembro de 2019. Para fins do disposto nesse artigo, cada ativo pertencente à carteira própria e aos fundos de investimentos exclusivos da EFPC deve ser especificado com, no mínimo, tipo de ativo, segmento de aplicação, bem como a quantidade e valor.

CONSOLIDAÇÃO DE DADOS

Total de Recursos do Plano (fonte: balancete)	R\$	9.367.073,24
Total de Recursos do XML	R\$	9.367.073,24
Diferença	R\$	-

INFORMAÇÕES XML

Tipo do Ativo	Carteira Própria + Fundo Exclusivo	
	Quantidade	Valor
Renda Fixa		
Depósitos	-	R\$ 21.768,29
Títulos Públicos	107,16	R\$ 505.434,65
Títulos Privados	19,61	R\$ 187.006,25
Opções	0,00	R\$ -
Operações Compromissadas	0,00	R\$ -
Contratos a Termo	0,00	R\$ -
Contratos de Futuro	0,00	R\$ -
Contratos de Swap	0,00	R\$ -
Valores a Pagar (-) / Receber (+)	-	-R\$ 4.663,01
Exigível Contingencial	-	R\$ -
Renda Variável		
Ações	0,00	R\$ -
Opções	0,00	R\$ -
Outros	0,00	R\$ -
Imobiliário		
Títulos Privados	0,00	R\$ -
Imóveis	-	R\$ -
Estruturado		
COE	0,00	R\$ -
Operações com Participantes		
Empréstimos/Financiamentos (Valor Total - Provisões)	-	-
Exterior		
Ações	0,00	R\$ -

ALOCÇÃO EM FUNDOS DE INVESTIMENTOS (1º NÍVEL)

Nome	CNPJ	Quantidade	Valor
------	------	------------	-------



RELATÓRIO DE DEMONSTRATIVO DE INVESTIMENTOS

EFPC: MUTUOPREV
Plano: PLANO I

Data-base: 31/12/2025
CNPB: 2010004329

ALOCAÇÃO EM FUNDOS DE INVESTIMENTOS (ATRAVÉS DOS EXCLUSIVOS)

Nome	CNPJ	Quantidade	Valor
BRADESCO INSTIT. FI FINANC. - CIC RF CRED PRIV	13.401.238/0001-70	9.214,99	R\$ 37.186,29
ITAÚ SOBERANO RF SIMPLES FIF DA CIC	06.175.696/0001-73	44.209,65	R\$ 3.615.449,65
SANTANDER CASH BLUE RF REF. DI	10.565.506/0001-00	36.200,37	R\$ 155.526,96
SANTANDER FIXA IMA-B PREMIUM RF LP - CIC FIF	14.504.578/0001-90	18.742,29	R\$ 712.868,93
SANTANDER IRF-M TIT PUB RF - FIF	13.455.197/0001-03	2.486,12	R\$ 100.491,54
SANTANDER RF REF. DI INSTIT. FI	01.591.605/0001-67	9.494,73	R\$ 3.912.131,98
SPX SEAHAWK FIF CIC RF CRED PRIV LP	35.505.971/0001-78	19.647,85	R\$ 37.000,59
SULAMÉRICA CRED INSTIT. ESG FIF RF CRED PRIV LP IS	34.525.051/0001-59	2.064,58	R\$ 37.194,98
VINCI AUGURI PREV FIC FI MULT	35.002.795/0001-51	30.128,91	R\$ 49.676,14

!

Os dados utilizados para a confecção desse relatório foram obtidos junto à Instituição à qual se refere tal relatório. Os valores aqui apresentados decorrem da utilização desses dados, de dados obtidos junto a fontes públicas e da interpretação da legislação aplicável. A ADITUS não se responsabiliza pela utilização das informações aqui contidas para outras finalidades que não sejam meramente informativas.

Demonstrativo De Investimentos – Plano De Benefícios II



EFPC: MUTUOPREV
Plano: PLANO II

Data-Base: 31/12/2025
CNPB: 2010004574

O Relatório de Demonstrativo de Investimentos tem como objetivo acompanhar os investimentos de acordo com o Art. 6º da Resolução CNPC nº 32, de 04 de dezembro de 2019. Para fins do disposto nesse artigo, cada ativo pertencente à carteira própria e aos fundos de investimentos exclusivos da EFPC deve ser especificado com, no mínimo, tipo de ativo, segmento de aplicação, bem como a quantidade e valor.

CONSOLIDAÇÃO DE DADOS

Total de Recursos do Plano (fonte: balancete)	R\$	200.315.400,77
Total de Recursos do XML	R\$	200.315.400,77
Diferença	R\$	-

INFORMAÇÕES XML

Tipo do Ativo	Carteira Própria + Fundo Exclusivo	
	Quantidade	Valor
Renda Fixa		
Depósitos	-	R\$ 372.029,14
Títulos Públicos	2.052,75	R\$ 9.682.245,17
Títulos Privados	475,42	R\$ 4.532.931,05
Opções	0,00	R\$ -
Operações Compromissadas	0,00	R\$ -
Contratos a Termo	0,00	R\$ -
Contratos de Futuro	0,00	R\$ -
Contratos de Swap	0,00	R\$ -
Valores a Pagar (-) / Receber (+)	-	-R\$ 105.046,12
Exigível Contingencial	-	R\$ -
Renda Variável		
Ações	0,00	R\$ -
Opções	0,00	R\$ -
Outros	0,00	R\$ -
Imobiliário		
Títulos Privados	0,00	R\$ -
Imóveis	-	R\$ -
Estruturado		
COE	0,00	R\$ -
Operações com Participantes		
Empréstimos/Financiamentos (Valor Total - Provisões)	-	
Exterior		
Ações	0,00	R\$ -

ALOCÇÃO EM FUNDOS DE INVESTIMENTOS (1º NÍVEL)

Nome	CNPJ	Quantidade	Valor
------	------	------------	-------



RELATÓRIO DE DEMONSTRATIVO DE INVESTIMENTOS

EFPC: MUTUOPREV
Plano: PLANO II

Data-base: 31/12/2025
CNPB: 2010004574

ALOCAÇÃO EM FUNDOS DE INVESTIMENTOS (ATRAVÉS DOS EXCLUSIVOS)

Nome	CNPJ	Quantidade	Valor
BRADESCO INSTIT. FI FINANC. - CIC RF CRED PRIV	13.401.238/0001-70	223.366,39	R\$ 901.375,83
ITAÚ SOBERANO RF SIMPLES FIF DA CIC	06.175.696/0001-73	1.071.618,28	R\$ 87.636.559,28
SANTANDER CASH BLUE RF REF. DI	10.565.506/0001-00	877.477,60	R\$ 3.769.890,11
SANTANDER FIXA IMA-B PREMIUM RF LP - CIC FIF	14.504.578/0001-90	359.032,43	R\$ 13.655.913,17
SANTANDER IRF-M TIT PUB RF - FIF	13.455.197/0001-03	47.624,75	R\$ 1.925.043,64
SANTANDER RF REF. DI INSTIT. FI	01.591.605/0001-67	181.883,63	R\$ 74.941.875,91
SPX SEAHAWK FIF CIC RF CRED PRIV LP	35.505.971/0001-78	476.253,42	R\$ 896.874,34
SULAMÉRICA CRED INSTIT. ESG FIF RF CRED PRIV LP IS	34.525.051/0001-59	50.044,42	R\$ 901.586,38
VINCI AUGURI PREV FIC FI MULT	35.002.795/0001-51	730.308,70	R\$ 1.204.122,91

! Os dados utilizados para a confecção desse relatório foram obtidos junto à Instituição à qual se refere tal relatório. Os valores aqui apresentados decorrem da utilização desses dados, de dados obtidos junto a fontes públicas e da interpretação da legislação aplicável. A ADITUS não se responsabiliza pela utilização das informações aqui contidas para outras finalidades que não sejam meramente informativas.

Demonstrativo De Investimentos – Plano De Benefícios Abefinprev



RELATÓRIO DE DEMONSTRATIVO DE INVESTIMENTOS

EFPC: MUTUOPREV
Plano: PLANO ABEFINPREV

Data-Base: 31/12/2025
CNPB: 2019001438

O Relatório de Demonstrativo de Investimentos tem como objetivo acompanhar os investimentos de acordo com o Art. 6º da Resolução CNPC nº 32, de 04 de dezembro de 2019. Para fins do disposto nesse artigo, cada ativo pertencente à carteira própria e aos fundos de investimentos exclusivos da EFPC deve ser especificado com, no mínimo, tipo de ativo, segmento de aplicação, bem como a quantidade e valor.

CONSOLIDAÇÃO DE DADOS

Total de Recursos do Plano (fonte: balancete)	R\$	2.367.051,04
Total de Recursos do XML	R\$	2.367.051,04
Diferença	R\$	-

INFORMAÇÕES XML

Tipo do Ativo	Carteira Própria + Fundo Exclusivo	
	Quantidade	Valor
Renda Fixa		
Depósitos	-	R\$ 3.118,31
Títulos Públicos	27,09	R\$ 127.764,25
Títulos Privados	4,97	R\$ 47.368,63
Opções	0,00	R\$ -
Operações Compromissadas	0,00	R\$ -
Contratos a Termo	0,00	R\$ -
Contratos de Futuro	0,00	R\$ -
Contratos de Swap	0,00	R\$ -
Valores a Pagar (-) / Receber (+)	-	-R\$ 1.697,75
Exigível Contingencial	-	R\$ -
Renda Variável		
Ações	0,00	R\$ -
Opções	0,00	R\$ -
Outros	0,00	R\$ -
Imobiliário		
Títulos Privados	0,00	R\$ -
Imóveis	-	R\$ -
Estruturado		
COE	0,00	R\$ -
Operações com Participantes		
Empréstimos/Financiamentos (Valor Total - Provisões)	-	
Exterior		
Ações	0,00	R\$ -

ALOCAÇÃO EM FUNDOS DE INVESTIMENTOS (1º NÍVEL)

Nome	CNPJ	Quantidade	Valor
------	------	------------	-------



RELATÓRIO DE DEMONSTRATIVO DE INVESTIMENTOS

EFPC: MUTUOPREV
Plano: PLANO ABEFINPREV

Data-base: 31/12/2025
CNPB: 2019001438

ALOCAÇÃO EM FUNDOS DE INVESTIMENTOS (ATRAVÉS DOS EXCLUSIVOS)

Nome	CNPJ	Quantidade	Valor
BRADESCO INSTIT. FI FINANC. - CIC RF CRED PRIV	13.401.238/0001-70	2.334,15	R\$ 9.419,28
ITAÚ SOBERANO RF SIMPLES FIF DA CIC	06.175.696/0001-73	11.198,29	R\$ 915.792,30
SANTANDER CASH BLUE RF REF. DI	10.565.506/0001-00	9.169,54	R\$ 39.394,93
SANTANDER FIXA IMA-B PREMIUM RF LP - CIC FIF	14.504.578/0001-90	4.737,69	R\$ 180.199,68
SANTANDER IRF-M TIT PUB RF - FIF	13.455.197/0001-03	628,44	R\$ 25.402,35
SANTANDER RF REF. DI INSTIT. FI	01.591.605/0001-67	2.400,09	R\$ 988.912,41
SPX SEAHAWK FIF CIC RF CRED PRIV LP	35.505.971/0001-78	4.976,80	R\$ 9.372,24
SULAMÉRICA CRED INSTIT. ESG FIF RF CRED PRIV LP IS	34.525.051/0001-59	522,96	R\$ 9.421,48
VINCI AUGURI PREV FIC FI MULT	35.002.795/0001-51	7.631,64	R\$ 12.582,95

! Os dados utilizados para a confecção desse relatório foram obtidos junto à Instituição à qual se refere tal relatório. Os valores aqui apresentados decorrem da utilização desses dados, de dados obtidos junto a fontes públicas e da interpretação da legislação aplicável. A ADITUS não se responsabiliza pela utilização das informações aqui contidas para outras finalidades que não sejam meramente informativas.

Demonstrativo De Investimentos – Plano Mutuoprev Municípios



RELATÓRIO DE DEMONSTRATIVO DE INVESTIMENTOS

EFPC: MUTUOPREV
Plano: PLANO MUNICIPIOS

Data-Base: 31/12/2025
CNPB: 2024000029

O Relatório de Demonstrativo de Investimentos tem como objetivo acompanhar os investimentos de acordo com o Art. 6º da Resolução CNPC nº 32, de 04 de dezembro de 2019. Para fins do disposto nesse artigo, cada ativo pertencente à carteira própria e aos fundos de investimentos exclusivos da EFPC deve ser especificado com, no mínimo, tipo de ativo, segmento de aplicação, bem como a quantidade e valor.

CONSOLIDAÇÃO DE DADOS

Total de Recursos do Plano (fonte: balancete)	R\$	250.447,04
Total de Recursos do XML	R\$	250.447,04
Diferença	R\$	-

INFORMAÇÕES XML

Tipo do Ativo	Carteira Própria + Fundo Exclusivo	
	Quantidade	Valor
Renda Fixa		
Depósitos	-	R\$ 1.335,86
Títulos Públicos	0,00	R\$ -
Títulos Privados	0,00	R\$ -
Opções	0,00	R\$ -
Operações Compromissadas	0,00	R\$ -
Contratos a Termo	0,00	R\$ -
Contratos de Futuro	0,00	R\$ -
Contratos de Swap	0,00	R\$ -
Valores a Pagar (-) / Receber (+)	-	-R\$ 965,19
Exigível Contingencial	-	R\$ -
Renda Variável		
Ações	0,00	R\$ -
Opções	0,00	R\$ -
Outros	0,00	R\$ -
Imobiliário		
Títulos Privados	0,00	R\$ -
Imóveis	-	R\$ -
Estruturado		
COE	0,00	R\$ -
Operações com Participantes		
Empréstimos/Financiamentos (Valor Total - Provisões)	-	
Exterior		
Ações	0,00	R\$ -

ALOCAÇÃO EM FUNDOS DE INVESTIMENTOS (1º NÍVEL)

Nome	CNPJ	Quantidade	Valor
SANTANDER TIT PUB PREMIUM RF REF. DI - CIC FIF	09.577.447/0001-00	5.254,46	R\$ 250.076,37

!

Os dados utilizados para a confecção desse relatório foram obtidos junto à Instituição à qual se refere tal relatório. Os valores aqui apresentados decorrem da utilização desses dados, de dados obtidos junto a fontes públicas e da interpretação da legislação aplicável. A ADITUS não se responsabiliza pela utilização das informações aqui contidas para outras finalidades que não sejam meramente informativas.

Demonstrativo De Investimentos – PGA



EFPC: MUTUOPREV

Data-Base: 31/12/2025

Plano: PGA

CNPB: 997000000

O Relatório de Demonstrativo de Investimentos tem como objetivo acompanhar os investimentos de acordo com o Art. 6º da Resolução CNPC nº 32, de 04 de dezembro de 2019. Para fins do disposto nesse artigo, cada ativo pertencente à carteira própria e aos fundos de investimentos exclusivos da EFPC deve ser especificado com, no mínimo, tipo de ativo, segmento de aplicação, bem como a quantidade e valor.

CONSOLIDAÇÃO DE DADOS

Total de Recursos do Plano (fonte: balancete)	R\$	2.311.869,49
Total de Recursos do XML	R\$	2.311.869,49
Diferença	R\$	-

INFORMAÇÕES XML

Tipo do Ativo	Carteira Própria + Fundo Exclusivo	
	Quantidade	Valor
Renda Fixa		
Depósitos	-	R\$ 9.670,58
Títulos Públicos	0,00	R\$ -
Títulos Privados	0,00	R\$ -
Opções	0,00	R\$ -
Operações Compromissadas	0,00	R\$ -
Contratos a Termo	0,00	R\$ -
Contratos de Futuro	0,00	R\$ -
Contratos de Swap	0,00	R\$ -
Valores a Pagar (-) / Receber (+)	-	R\$ -
Exigível Contingencial	-	R\$ -
Renda Variável		
Ações	0,00	R\$ -
Opções	0,00	R\$ -
Outros	0,00	R\$ -
Imobiliário		
Títulos Privados	0,00	R\$ -
Imóveis	-	R\$ -
Estruturado		
COE	0,00	R\$ -
Operações com Participantes		
Empréstimos/Financiamentos (Valor Total - Provisões)	-	
Exterior		
Ações	0,00	R\$ -

ALOCAÇÃO EM FUNDOS DE INVESTIMENTOS (1º NÍVEL)

Nome	CNPJ	Quantidade	Valor
DELTA CRED PRIV FICRF	24.612.944/0001-88	955.742,62	R\$ 39.999,96
SANTANDER INSTIT. PREMIUM RF REF. DI - CIC FIF	02.224.354/0001-45	7.082,98	R\$ 2.262.198,95

! Os dados utilizados para a confecção desse relatório foram obtidos junto à Instituição à qual se refere tal relatório. Os valores aqui apresentados decorrem da utilização desses dados, de dados obtidos junto a fontes públicas e da interpretação da legislação aplicável. A ADITUS não se responsabiliza pela utilização das informações aqui contidas para outras finalidades que não sejam meramente informativas.

GESTÃO TERCEIRIZADA

A Mútuoprev mantém a Gestão Terceirizada dos ativos garantidores por meio de *players* de primeira linha do mercado financeiro que são selecionados por rigoroso processo de seleção efetuado pela Diretoria Executiva e Comitê de Investimentos, em conjunto com a consultoria de riscos Aditus, com base em legislação vigente.

CARTEIRA DE INVESTIMENTOS	VALORES R\$ MILHOES	PARTICIPAÇÃO
MUTUOPREV RENDA FIXA FI	R\$ 106.749.949	49,82%
SAPUCAIA (MULTIMERCADO)	R\$ 104.986.069	48,99%
SANTANDER RF REF DI INST PREMIUM	R\$ 2.262.969	1,06%
DELTA CRÉDITO PRIVADO FIC FIRF	R\$ 40.000	0,02%
DI TIT PUBL - SANTANDER FUNDO DI TITULOS PUBL PREMIUM	R\$ 250.076	0,12%
	R\$ 214.289.064	100,00%

TAXAS DE ADMINISTRAÇÃO DOS INVESTIMENTOS

As Taxas de Administração dos Investimentos são valores pagos a instituições e gestores responsáveis pela aplicação e gestão dos recursos financeiros, caracterizando-se como custos necessários à condução dos investimentos.

Essas taxas remuneram serviços especializados, como gestão de ativos, análise de mercado e administração de carteiras, contribuindo para a eficiência na gestão e para o alcance dos objetivos dos planos de benefícios.

TAXAS DE ADMINISTRAÇÃO DOS INVESTIMENTOS	VALOR
Plano de Benefícios I	R\$ 15.338,04
Plano de Benefícios II	R\$ 78.383,28
Plano de Benefícios Abefinprev	R\$ 9.605,38
Plano de Benefícios Municípios	R\$ 4.475,80

SUSTENTABILIDADE

Alinhada às melhores práticas de investimentos responsáveis, a Mútuoprev observa continuamente os princípios relacionados à sustentabilidade, que podem ser monitorados através dos fatores ESG (*Environment, Social & Governance*), os quais designam as dimensões não financeiras associadas à sustentabilidade que devem ser utilizadas na análise de investimentos, abrangendo os componentes ambientais, sociais e de governança, os quais podem considerar, entre outros aspectos, os seguintes elementos:

- Impacto ambiental das empresas e dos seus investimentos
- Esforços para conservar e gerir os recursos naturais
- Respeito pelos direitos humanos
- Internalização dos impactos ambientais e sociais na esfera empresarial

DESpesas ADMINISTRATIVAS

As despesas administrativas na entidade, destinam-se a viabilizar seu funcionamento operacional e a adequada gestão dos planos de benefícios.

Esses recursos custeiam atividades essenciais, como administração, atendimento aos participantes, gestão de investimentos, controles internos e conformidade regulatória, assegurando eficiência, segurança e continuidade na gestão previdenciária.

DESpesas ADMINISTRATIVAS GERAIS	VALOR	
PESSOAL E ENCARGOS	R\$	964.932,44
TREINAMENTOS / CONGRESSOS / SEMINÁRIOS	R\$	17.015,33
TECNOLOGIA DA INFORMAÇÃO	R\$	9.913,72
GESTÃO / PLANEJAMENTO ESTRATÉGICO	R\$	420.509,05
AUDITORIA CONTÁBIL	R\$	34.144,00
CONSULTORIA DE INVESTIMENTOS	R\$	76.694,66
OUTROS	R\$	9.108,00
CERTIFICADOS	R\$	5.848,00
CORREIOS	R\$	1.331,82
DESpesas BANCÁRIAS	R\$	5.490,31
ENTIDADE DE CLASSE	R\$	12.219,72
INFORMÁTICA	R\$	3.778,33
MARCAS E PATENTES	R\$	2.486,00
REFEIÇÃO/ALIMENTAÇÃO	R\$	434,25
CONDUÇÕES / COMBUSTÍVEL / ESTACIONAMENTO	R\$	48.951,85
TRIBUTOS	R\$	113.397,71
DESpesas COM FOMENTO	R\$	20.723,62
DESpesas	R\$	1.746.978,81
RECEITAS	R\$	1.874.009,21

DEMONSTRAÇÕES CONTÁBEIS

Com base na Resolução CNPC nº 43 de 06 de agosto de 2021, apresentamos os seguintes demonstrativos contábeis do ano de 2025, comparados ao exercício de 2024, evidenciando:

- Balanço Patrimonial – de forma consolidada: os saldos das contas de Ativo, Passivo e Patrimônio Social dos Planos
- Demonstração da Mutaç o do Patrim nio Social – DMPS - de forma consolidada: as modificaç es ocorridas no Patrim nio Social dos Planos
- Demonstrac o da Mutaç o do Ativo L quido por Plano de Benef cios – DMAL - por Plano de Benef cios: as mutaç es ocorridas no Ativo L quido ao final do exerc cio
- Demonstrac o do Ativo L quido por Plano de Benef cios – DAL - por Plano de Benef cios: a composiç o do ativo l quido dispon vel para cobertura das obrigaç es atuariais
- Demonstrac o das Provis es T cnicas – DPT – por Plano de Benef cios.
- Demonstrac o do Plano de Gest o Administrativa - DPGA - de forma consolidada: o resultado da atividade administrativa da Entidade e as mutaç es do fundo administrativo ocorridas ao final do exerc cio

Balanço Patrimonial Consolidado



MUTUOPREV – Entidade de Previd ncia Complementar
 Demonstraç es cont beis em 31 de dezembro de 2025 e 2024
 (Em R\$ Mil)
 P gina 3 de 31

Balanço Patrimonial - Consolidado

Exerc�cios findos em:				Exerc�cios findos em:			
ATIVO	NE	31.12.2025	31.12.2024	PASSIVO	NE	31.12.2025	31.12.2024
DISPON�VEL	4	401	153	EXIG�VEL OPERACIONAL		1.661	1.687
REALIZ�VEL		214.445	189.596	Gest�o Previdencial	7.1	1.471	1.614
Gest�o Administrativa	5.2	156	51	Gest�o Administrativa	7.2	84	67
Investimentos	5.3	214.289	189.545	Investimentos	7.3	106	6
Fundos de Investimentos		214.289	189.545	PATRIM�NIO SOCIAL		213.185	188.062
				Patrim�nio de Cobertura do Plano		210.820	186.097
				Provis�es Matem�ticas	8	210.820	186.097
				Benef�cios Concedidos		1.155	8
				Benef�cios a Conceder		209.665	186.089
				Fundos	10	2.365	1.965
				Fundos Previdenciais		9	4
				Fundos Administrativos		2.356	1.961
TOTAL DO ATIVO		214.846	189.749	TOTAL DO PASSIVO		214.846	189.749

As notas explicativas s o parte integrante das demonstraç es cont beis.

Demonstrações das Mutações do Patrimônio Social (DMPS) – Consolidado



MUTUOPREV – Entidade de Previdência Complementar
 Demonstrações contábeis em 31 de dezembro de 2025 e 2024
 (Em R\$ Mil)
 Página 4 de 31

Demonstrações das Mutações do Patrimônio Social (DMPS) - Consolidado

	Exercícios findos em:		
	31.12.25	31.12.24	Var. %
A) Patrimônio Social - Início do Exercício	188.062	171.427	9,70
1. Adições	46.471	37.215	24,87
(+) Contribuições Previdenciais	19.940	20.226	- 1,41
(+) Portabilidade	-	118	- 100,00
(+) Resultado Positivo Líquido dos Investimentos - Gestão Previdencial	24.389	15.102	61,50
(+) Receitas Administrativas	1.874	1.590	17,86
(+) Resultado Positivo Líquido dos Investimentos - Gestão Administrativa	268	179	49,72
2. Destinações	21.348	20.580	3,73
(-) Benefícios	13.328	13.723	- 2,88
(-) Resgates	4.316	3.407	26,68
(-) Portabilidade	58	118	- 50,85
(-) Repasse de Prêmio de Riscos Terceirizados	1.899	1.901	- 0,11
(-) Despesas Administrativas	1.747	1.431	22,08
3. Acréscimo/Decréscimo no Patrimônio Social (1-2)	25.123	16.635	51,02
Provisões Matemáticas	24.723	16.293	51,74
Fundos Previdenciais	5	4	25,00
Fundos Administrativos	395	338	16,86
4. Outros Eventos do Patrimônio Social	-	-	-
5. Operações Transitórias	-	-	-
B) Patrimônio Social - Final do Exercício (A+3+4+5)	213.185	188.062	13,36

As notas explicativas são parte integrante das demonstrações contábeis.

Demonstrações do Plano de Gestão Administrativa (DPGA) - Consolidado



MUTUOPREV – Entidade de Previdência Complementar
 Demonstrações contábeis em 31 de dezembro de 2025 e 2024
 (Em R\$ Mil)
 Página 5 de 31

Demonstrações do Plano de Gestão Administrativa (DPGA) - Consolidado

	Exercícios findos em:		
	31.12.25	31.12.24	Var. %
A) Fundo Administrativo Início do Exercício	1.961	1.623	20,83
1. Custeio da Gestão Administrativa	2.142	1.769	21,09
1.1. Receitas	2.142	1.769	21,09
Custeio Administrativo da Gestão Previdencial	790	760	3,95
Custeio Administrativo dos Investimentos	900	642	40,19
Receitas Diretas	184	188	(2,13)
Resultado Positivo Líquido dos Investimentos	268	179	49,72
2. Despesas Administrativas	1.747	1.431	22,08
2.1. Administração dos Planos Previdenciais	1.726	1.377	25,34
Pessoal e Encargos	965	707	36,49
Treinamentos/Congressos e Seminários	17	16	6,25
Serviços de Terceiros	550	496	10,89
Despesas Gerais	81	62	30,65
Tributos	113	96	17,71
2.5. Fomento	21	54	(61,11)
3. Constituição/Reversão de Contingências Administrativas	-	-	-
4. Reversão de Recursos para o Plano de Benefícios	-	-	-
5. Resultado Negativo Líquido dos Investimentos	-	-	-
6. Sobra/Insuficiência da Gestão Administrativa (1-2-3-4-5)	395	338	16,86
7. Constituição/Reversão do Fundo Administrativo (6)	395	338	16,86
8. Operações Transitórias	-	-	-
B) Fundo Administrativo Final do Exercício (A+7+8)	2.356	1.961	20,14

As notas explicativas são parte integrante das demonstrações contábeis.

Demonstrações das Mutações do Ativo Líquido (DMAL) - Plano de Benefícios I



MUTUOPREV – Entidade de Previdência Complementar
 Demonstrações contábeis em 31 de dezembro de 2025 e 2024
 (Em R\$ Mil)
 Página 6 de 31

Demonstrações das Mutações do Ativo Líquido (DMAL) - Plano de Benefícios I

CNPJ: 48.307.495/0001-22 CNPB: 20100043-29	Exercícios findos em:		
	31.12.25	31.12.24	Var. %
A) Ativo Líquido - Início do Exercício	7.865	6.794	15,76
1. Adições	1.925	1.425	35,09
(+) Contribuições	865	818	5,75
(+) Resultado Positivo Líquido dos Investimentos - Gestão Previdencial	1.060	607	74,63
2. Destinações	429	354	21,19
(-) Benefícios	180	52	246,15
(-) Resgates	169	164	3,05
(-) Portabilidade	58	118	(50,85)
(-) Repasse de Prêmio de Riscos Terceirizados	2	1	100,00
(-) Custeio Administrativo	20	19	5,26
3. Acréscimo/Decréscimo no Ativo Líquido (1-2)	1.496	1.071	39,68
Provisões Matemáticas	1.496	1.071	39,68
4. Outros Eventos do Ativo Líquido	-	-	-
5. Operações Transitórias	-	-	-
B) Ativo Líquido - Final do Exercício (A+3)	9.361	7.865	19,02
C) Fundos não previdenciais	3	4	(25,00)
(+/-) Fundos Administrativos	3	4	(25,00)

As notas explicativas são parte integrante das demonstrações contábeis.

Demonstrações do Ativo Líquido (DAL) - Plano de Benefícios I



MUTUOPREV – Entidade de Previdência Complementar
 Demonstrações contábeis em 31 de dezembro de 2025 e 2024
 (Em R\$ Mil)
 Página 7 de 31

Demonstrações do Ativo Líquido (DAL) - Plano de Benefícios I

CNPJ: 48.307.495/0001-22 CNPB: 20100043-29	Exercícios findos em:		
	31.12.25	31.12.24	Var. %
1. Ativos	9.403	7.915	18,80
Disponível	21	5	320,00
Recebíveis Previdencial	32	29	10,34
Investimentos	9.350	7.881	18,64
Fundos de Investimento	9.350	7.881	18,64
2. Obrigações	10	21	(52,38)
Operacional	10	21	(52,38)
3. Fundos não Previdenciais	32	29	10,34
Fundos Administrativos	32	29	10,34
4. Resultado a Realizar	-	-	-
5. Ativo Líquido (1-2-3-4)	9.361	7.865	19,02
Provisões Matemáticas	9.361	7.865	19,02

As notas explicativas são parte integrante das demonstrações contábeis.

Demonstrações das Provisões Técnicas (DPT) – Plano de Benefícios I



MUTUOPREV – Entidade de Previdência Complementar
 Demonstrações contábeis em 31 de dezembro de 2025 e 2024
 (Em R\$ Mil)
 Página 8 de 31

Demonstrações das Provisões Técnicas (DPT) – Plano de Benefícios I

	<i>Exercícios findos em:</i>		
	31.12.25	31.12.24	Var. %
CNPJ: 48.307.495/0001-22			
CNPB: 20100043-29			
Provisões Técnicas (1+2+3+4+5)	9.371	7.886	18,83
1. Provisões Matemáticas	9.361	7.865	19,02
1.1. Benefícios Concedidos	-	-	-
1.2. Benefício a Conceder	9.361	7.865	19,02
Contribuição Definida	9.361	7.865	19,02
Saldo de contas - parcela patrocinador(es)/instituidor(es)	198	161	22,98
Saldo de contas - parcela participantes	9.163	7.704	18,94
2. Equilíbrio Técnico	-	-	-
3. Fundos	-	-	-
4. Exigível Operacional	10	21	(52,38)
4.1. Gestão Previdencial	7	17	(58,82)
4.2. Investimentos - Gestão Previdencial	3	4	(25,00)
5. Exigível Contingencial	-	-	-

As notas explicativas são parte integrante das demonstrações contábeis.

Demonstrações das Mutações do Ativo Líquido (DMAL) - Plano de Benefícios II



MUTUOPREV – Entidade de Previdência Complementar
 Demonstrações contábeis em 31 de dezembro de 2025 e 2024
 (Em R\$ Mil)
 Página 9 de 31

Demonstrações das Mutações do Ativo Líquido (DMAL) - Plano de Benefícios II

CNPJ: 48.307.497/0001-11 CNPB: 20100045-74	Exercícios findos em:		
	31.12.25	31.12.24	Var. %
A) Ativo Líquido - Início do Exercício	176.285	161.515	9,14
1. Adições	42.496	34.262	24,03
(+) Contribuições	19.430	19.767	(1,70)
(+) Portabilidade	-	118	(100,00)
(+) Resultado Positivo Líquido dos Investimentos - Gestão Previdencial	23.066	14.377	60,44
2. Destinações	19.931	19.492	2,25
(-) Benefícios	13.148	13.671	(3,83)
(-) Resgates	4.131	3.195	29,30
(-) Repasse de Prêmio de Riscos Terceirizados	1.897	1.900	(0,16)
(-) Custeio Administrativo	755	726	3,99
3. Acréscimo/Decréscimo no Ativo Líquido (1-2)	22.565	14.770	52,78
Provisões Matemáticas	22.565	14.770	52,78
4. Outros Eventos do Ativo Líquido	-	-	-
5. Operações Transitórias	-	-	-
B) Ativo Líquido - Final do Exercício (A+3)	198.850	176.285	12,80
C) Fundos não previdenciais	369	357	3,36
(+/-) Fundos Administrativos	369	357	3,36

As notas explicativas são parte integrante das demonstrações contábeis.

Demonstrações do Ativo Líquido (DAL) - Plano de Benefícios II



MUTUOPREV – Entidade de Previdência Complementar
 Demonstrações contábeis em 31 de dezembro de 2025 e 2024
 (Em R\$ Mil)
 Página 10 de 31

Demonstrações do Ativo Líquido (DAL) - Plano de Benefícios II

CNPJ: 48.307.497/0001-11 CNPB: 20100045-74	Exercícios findos em:		
	31.12.25	31.12.24	Var. %
1. Ativos	202.439	179.624	12,70
Disponível	366	139	163,31
Recebíveis Previdencial	2.051	1.682	21,94
Investimentos	200.022	177.803	12,50
Fundos de Investimento	200.022	177.803	12,50
2. Obrigações	1.538	1.657	(7,18)
Operacional	1.538	1.657	(7,18)
3. Fundos não Previdenciais	2.051	1.682	21,94
Fundos Administrativos	2.051	1.682	21,94
4. Resultado a Realizar	-	-	-
5. Ativo Líquido (1-2-3-4)	198.850	176.285	12,80
Provisões Matemáticas	198.850	176.285	12,80

As notas explicativas são parte integrante das demonstrações contábeis.

Demonstrações das Provisões Técnicas (DPT) - Plano de Benefícios II



MUTUOPREV – Entidade de Previdência Complementar
 Demonstrações contábeis em 31 de dezembro de 2025 e 2024
 (Em R\$ Mil)
 Página 11 de 31

Demonstrações das Provisões Técnicas (DPT) - Plano de Benefícios II

CNPJ: 48.307.497/0001-11 CNPB: 20100045-74	<i>Exercícios findos em:</i>		
	31.12.25	31.12.24	Var. %
Provisões Técnicas (1+2+3+4+5)	200.388	177.942	12,61
1. Provisões Matemáticas	198.850	176.285	12,80
1.1. Benefícios Concedidos	1.155	8	14.337,50
Contribuição Definida	1.155	8	14.337,50
1.2. Benefício a Conceder	197.695	176.277	12,15
Contribuição Definida	197.695	176.277	12,15
Saldo de contas - parcela patrocinador(es)/instituidor(es)	77.226	71.320	8,28
Saldo de contas - parcela participantes	120.469	104.957	14,78
2. Equilíbrio Técnico	-	-	-
3. Fundos	-	-	-
4. Exigível Operacional	1.538	1.657	(7,18)
4.1. Gestão Previdencial	1.465	1.597	(8,27)
4.2. Investimentos - Gestão Previdencial	73	60	21,67
5. Exigível Contingencial	-	-	-

As notas explicativas são parte integrante das demonstrações contábeis.

Demonstrações das Mutações do Ativo Líquido (DMAL) - Plano de Benefícios ABEFINPREV



MUTUOPREV – Entidade de Previdência Complementar
 Demonstrações contábeis em 31 de dezembro de 2025 e 2024
 (Em R\$ Mil)
 Página 12 de 31

Demonstrações das Mutações do Ativo Líquido (DMAL) - Plano de Benefícios ABEFINPREV

CNPJ: 48.307.696/0001-20 CNPB: 20190014-38	<i>Exercícios findos em:</i>		Var. %
	31.12.25	31.12.24	
A) Ativo Líquido - Início do Exercício	1.847	1.495	23,55
1. Adições	544	409	33,01
(+) Contribuições	300	293	2,39
(+) Resultado Positivo Líquido dos Investimentos - Gestão Previdencial	244	116	110,34
2. Destinações	24	57	(57,89)
(-) Resgates	8	42	(80,95)
(-) Custeio Administrativo	16	15	6,67
3. Acréscimo/Decréscimo no Ativo Líquido (1-2)	520	352	47,73
Provisões Matemáticas	520	352	47,73
4. Outros Eventos do Ativo Líquido	-	-	-
5. Operações Transitórias	-	-	-
B) Ativo Líquido - Final do Exercício (A+3)	2.367	1.847	28,15
C) Fundos não previdenciais	17	7	142,86
(+/-) Fundos Administrativos	17	7	142,86

As notas explicativas são parte integrante das demonstrações contábeis.

Demonstrações do Ativo Líquido (DAL) - Plano de Benefícios ABEFINPREV



MUTUOPREV – Entidade de Previdência Complementar
 Demonstrações contábeis em 31 de dezembro de 2025 e 2024
 (Em R\$ Mil)
 Página 13 de 31

Demonstrações do Ativo Líquido (DAL) - Plano de Benefícios ABEFINPREV

CNPJ: 48.307.696/0001-20
 CNPB: 20190014-38

Exercícios findos em:

	31.12.25	31.12.24	Var. %
1. Ativos	2.415	1.879	28,53
Disponível	3	2	50,00
Recebíveis Previdencial	47	30	56,67
Investimentos	2.365	1.847	28,05
Fundos de Investimento	2.365	1.847	28,05
2. Obrigações	1	2	(50,00)
Operacional	1	2	(50,00)
3. Fundos não Previdenciais	47	30	56,67
Fundos Administrativos	47	30	56,67
4. Resultado a Realizar	-	-	-
5. Ativo Líquido (1-2-3-4)	2.367	1.847	28,15
Provisões Matemáticas	2.367	1.847	28,15

As notas explicativas são parte integrante das demonstrações contábeis.

Demonstrações das Provisões Técnicas (DPT) - Plano de Benefícios ABEFINPREV



MUTUOPREV – Entidade de Previdência Complementar
 Demonstrações contábeis em 31 de dezembro de 2025 e 2024
 (Em R\$ Mil)
 Página 14 de 31

Demonstrações das Provisões Técnicas (DPT) - Plano de Benefícios ABEFINPREV

CNPJ: 48.307.696/0001-20
 CNPB: 20190014-38

Exercícios findos em:

	31.12.25	31.12.24	Var. %
Provisões Técnicas (1+2+3+4+5)	2.368	1.849	28,07
1. Provisões Matemáticas	2.367	1.847	28,15
1.1. Benefícios Concedidos	-	-	-
1.2. Benefício a Conceder	2.367	1.847	28,15
Contribuição Definida	2.367	1.847	28,15
Saldo de contas - parcela patrocinador(es)/instituidor(es)	3	1	200,00
Saldo de contas - parcela participantes	2.364	1.846	28,06
2. Equilíbrio Técnico	-	-	-
3. Fundos	-	-	-
4. Exigível Operacional	1	2	(50,00)
4.2. Investimentos - Gestão Previdencial	1	2	(50,00)
5. Exigível Contingencial	-	-	-

As notas explicativas são parte integrante das demonstrações contábeis.

Demonstrações das Mutações do Ativo Líquido (DMAL) - Plano de Benefícios Municípios



MUTUOPREV – Entidade de Previdência Complementar
 Demonstrações contábeis em 31 de dezembro de 2025 e 2024
 (Em R\$ Mil)
 Página 15 de 31

Demonstrações das Mutações do Ativo Líquido (DMAL) - Plano de Benefícios Municípios

CNPJ: 55.433.887/0001-01 CNPB: 20240000-29	<i>Exercícios findos em:</i>		
	31.12.25	31.12.24	Var. %
A) Ativo Líquido - Início do Exercício	104	-	100,00
1. Adições	155	110	40,91
(+) Contribuições	136	108	25,93
(+) Resultado Positivo Líquido dos Investimentos - Gestão Previdencial	19	2	850,00
2. Destinações	8	6	33,33
(-) Resgates	8	6	33,33
3. Acréscimo/Decréscimo no Ativo Líquido (1-2)	147	104	41,35
Provisões Matemáticas	142	100	42,00
Fundos Previdenciais	5	4	25,00
4. Outros Eventos do Ativo Líquido	-	-	-
5. Operações Transitórias	-	-	-
B) Ativo Líquido - Final do Exercício (A+3)	251	104	141,35

As notas explicativas são parte integrante das demonstrações contábeis.

Demonstrações do Ativo Líquido (DAL) - Plano de Benefícios Municípios



MUTUOPREV – Entidade de Previdência Complementar
 Demonstrações contábeis em 31 de dezembro de 2025 e 2024
 (Em R\$ Mil)
 Página 16 de 31

Demonstrações do Ativo Líquido (DAL) - Plano de Benefícios Municípios

CNPJ: 55.433.887/0001-01

CNPB: 20240000-29

Exercícios findos em:

	31.12.25	31.12.24	Var. %
1. Ativos	251	104	141,35
Disponível	1	-	100,00
Investimentos	250	104	140,38
Fundos de Investimento	250	104	140,38
2. Obrigações	-	-	-
3. Fundos não Previdenciais	-	-	-
4. Resultado a Realizar	-	-	-
5. Ativo Líquido (1-2-3-4)	251	104	141,35
Provisões Matemáticas	242	100	142,00
Fundos Previdenciais	9	4	125,00

As notas explicativas são parte integrante das demonstrações contábeis.

Demonstrações das Provisões Técnicas (DPT) - Plano de Benefícios Municípios



MUTUOPREV – Entidade de Previdência Complementar
 Demonstrações contábeis em 31 de dezembro de 2025 e 2024
 (Em R\$ Mil)
 Página 17 de 31

Demonstrações das Provisões Técnicas (DPT) - Plano de Benefícios Municípios

CNPJ: 55.433.887/0001-01 CNPB: 20240000-29	Exercícios findos em:		
	31.12.25	31.12.24	Var. %
Provisões Técnicas (1+2+3+4+5)	251	104	141,35
1. Provisões Matemáticas	242	100	142,00
1.1. Benefícios Concedidos	-	-	-
1.2. Benefício a Conceder	242	100	142,00
Contribuição Definida	242	100	142,00
Saldo de contas - parcela patrocinador(es)/instituidor(es)	121	50	142,00
Saldo de contas - parcela participantes	121	50	142,00
2. Equilíbrio Técnico	-	-	-
3. Fundos	9	4	125,00
3.1. Fundos Previdenciais	9	4	125,00
4. Exigível Operacional	-	-	-
5. Exigível Contingencial	-	-	-

As notas explicativas são parte integrante das demonstrações contábeis.

Notas Explicativas

As Demonstrações Contábeis 2025 estão disponíveis em sua forma completa em nosso site.

As Notas Explicativas fazem parte das Demonstrações Contábeis e podem ser consultadas pelo link:

<https://www.mutuoprev.com.br/demonstracoes-contabeis/>

ATENDIMENTO A RESOLUÇÃO Nº 62, 09 DE DEZEMBRO DE 2024

O atendimento Resolução CNPC nº 62 de 09 de dezembro de 2024, em especial ao art. 17, assegura a adequada identificação e evidenciação das despesas, especialmente aquelas relacionadas aos investimentos, promovendo maior transparência na gestão dos recursos.

Sua observância fortalece os controles internos, aprimora a governança e permite melhor avaliação da eficiência na gestão, além de garantir conformidade com as exigências regulatórias e maior clareza na prestação de contas aos participantes.

Plano de Gestão Administrativa

PLANO DE GESTÃO ADMINISTRATIVA (PGA)	EXERCÍCIO 2025	EXERCÍCIO 2024	EXERCÍCIO 2023
Fundo Administrativo - Início do Exercício	1.961	1.623	1.308
Receitas	2.142	1.769	1.630
Gestão Previdencial	790	760	688
Investimentos	900	642	549
Diretas	184	188	174
Resultado Positivo Líquido dos Investimentos	267	179	202
Outras Receitas	-	-	16
Despesas	(1.747)	(1.431)	(1.314)
Administração dos Planos Previdenciais	(1.726)	(1.376)	(1.257)
Pessoal e Encargos	(965)	(707)	(592)
Treinamentos/Congressos e Seminários	(17)	(16)	(28)
Serviços de Terceiros	(550)	(495)	(473)
Despesas Gerais	(81)	(62)	(75)
Tributos	(113)	(96)	(88)
Outras Despesas	-	-	-
Despesas com Fomento	(21)	(54)	(58)
Fundo Administrativo - Início do Exercício	2.356	1.961	1.623

Fundo Administrativo

	Plano I	Plano II	Plano Abefinprev	Plano Municípios	Subtotal Fundo Administrativo	Fundo Compartilhado	Total Fundo Administrativo
2023	25.015,65	1.324.671,62	22.519,21	-	1.372.206,48	250.382,65	1.622.589,13
2024	28.816,61	1.682.642,87	30.028,79	-	1.741.488,27	219.647,64	1.961.135,91
2025	32.464,19	2.051.204,01	46.430,85	-	2.130.099,05	225.562,07	2.355.661,12

Indicadores de Gestão

	Pessoal e Encargos	Por Participante / Assistido	Percentual s/ Arrecadação	Percentual s/ Arrecadação + Receitas	Percentual s/ Patr Cobertura	Percentual s/ Ativo Total	Percentual s/ Fdo Adm
2023	R\$ 592.385,89	R\$ 58,66	86,14%	41,51%	0,35%	0,35%	43,17%
2024	R\$ 707.316,52	R\$ 72,55	93,08%	44,49%	0,38%	0,37%	40,62%
2025	R\$ 964.932,44	R\$ 102,50	122,08%	51,49%	0,46%	0,45%	45,30%
	Serviços de Terceiros	Por Participante / Assistido	Percentual s/ Arrecadação	Percentual s/ Arrecadação + Receitas	Percentual s/ Patr Cobertura	Percentual s/ Ativo Total	Percentual s/ Fdo Adm
2023	R\$ 473.460,23	R\$ 46,89	68,85%	33,18%	0,28%	0,28%	34,50%
2024	R\$ 495.141,14	R\$ 50,78	65,16%	31,14%	0,26%	0,26%	28,43%
2025	R\$ 550.369,43	R\$ 58,46	69,63%	29,37%	0,26%	0,26%	25,84%
	Despesas Gerais	Por Participante / Assistido	Percentual s/ Arrecadação	Percentual s/ Arrecadação + Receitas	Percentual s/ Patr Cobertura	Percentual s/ Ativo Total	Percentual s/ Fdo Adm
2023	R\$ 102.614,37	R\$ 10,16	14,92%	7,19%	0,06%	0,06%	7,48%
2024	R\$ 77.925,97	R\$ 7,99	10,25%	4,90%	0,04%	0,04%	4,47%
2025	R\$ 97.555,61	R\$ 10,36	12,34%	5,21%	0,05%	0,05%	4,58%
	Tributos	Por Participante / Assistido	Percentual s/ Arrecadação	Percentual s/ Arrecadação + Receitas	Percentual s/ Patr Cobertura	Percentual s/ Ativo Total	Percentual s/ Fdo Adm
2023	R\$ 88.145,20	R\$ 8,73	12,82%	6,18%	0,05%	0,05%	6,42%
2024	R\$ 96.073,22	R\$ 9,85	12,64%	6,04%	0,05%	0,05%	5,52%
2025	R\$ 113.397,71	R\$ 12,05	14,35%	6,05%	0,05%	0,05%	5,32%
	Despesas com Fomento	Por Participante / Assistido	Percentual s/ Arrecadação	Percentual s/ Arrecadação + Receitas	Percentual s/ Patr Cobertura	Percentual s/ Ativo Total	Percentual s/ Fdo Adm
2023	R\$ 57.656,19	R\$ 5,71	8,38%	4,04%	23,03%	0,03%	4,20%
2024	R\$ 54.021,61	R\$ 5,54	7,11%	3,40%	24,59%	0,03%	3,10%
2025	R\$ 20.723,62	R\$ 2,20	2,62%	1,11%	9,19%	0,01%	0,97%
	Total de Despesas	Por Participante / Assistido	Percentual s/ Arrecadação	Percentual s/ Arrecadação + Receitas	Percentual s/ Patr Cobertura	Percentual s/ Ativo Total	Percentual s/ Fdo Adm
2023	R\$ 1.314.261,91	R\$ 130,15	191,11%	92,10%	0,77%	0,77%	95,78%
2024	R\$ 1.430.478,46	R\$ 146,72	188,24%	89,97%	0,77%	0,75%	82,14%
2025	R\$ 1.746.978,81	R\$ 185,57	221,03%	93,22%	0,83%	0,81%	82,02%

INDICADORES DE GESTÃO - COMPLEMENTO - 2024

	TOTAL	PLANO			
		Plano I	Plano II	Plano Abefinprev	Plano Municípios
Arrecadação	20.985.438,70	817.063,98	19.767.089,97	293.083,80	108.200,95
Participantes Normal/Extra	9.037.577,15	793.653,10	7.913.203,96	276.620,00	54.100,09
Participantes Risco (Pecúlio)	9.850.031,37	-	9.850.031,37	-	-
Participante Contr Risco Terceirizado	1.900.298,32	1.243,68	1.899.054,64	-	-
Patrocinadores/Instituidores	197.531,86	22.167,20	104.800,00	16.463,80	54.100,86
Benefícios Pagos	13.722.985,37	51.623,75	13.671.361,62	-	-
Prestação Continuada	-	-	-	-	-
Prestação Única	13.722.985,37	51.623,75	13.671.361,62	-	-
Custeio Administrativo - Receitas	1.401.858,82	44.974,59	1.335.795,43	21.088,80	-
Participantes	621.137,70	-	621.137,70	-	-
Patrocinadores/Instituidores	138.781,00	18.667,20	104.800,00	15.313,80	-
Taxa de Administração - Investimentos	641.940,12	26.307,39	609.857,73	5.775,00	-
Receitas Diretas - Seguradora	188.037,55				
Recursos Garantidores	187.715.512,18	7.882.726,56	177.882.697,57	1.846.479,50	103.608,55
Despesas	1.430.478,46				
Quantidade de Participantes/Assistidos	9.750	263	9.405	70	12
Indicadores					
Taxa de Administração: Limite (Lei Complementar nº 108/2001)	1,00%	(Custeio Administrativo - Receitas / Recursos Garantidores)			
Taxa de Administração: (*)	0,75%	(Custeio Administrativo - Receitas / Recursos Garantidores)			
Taxa de Carregamento: Limite (Lei Complementar nº 108/2001)	9,00%	(Custeio Administrativo - Receitas / (Arrecadação + Benefícios Pagos))			
Taxa de Carregamento: (**)	4,04%	(Custeio Administrativo - Receitas / (Custeio Administrativo - Receitas + Benefícios Pagos))			
Transferência PGA Per Capita	143,78	(Custeio Administrativo - Receitas / Qtdade Participantes/Assistidos)			

RESOLUÇÃO CNPC/MPS Nº 62, DE 9 DE DEZEMBRO DE 2024

Art. 2º Para fins do disposto nesta Resolução, as entidades fechadas de previdência complementar devem considerar as seguintes definições:

X - taxa de administração: percentual incidente sobre o montante dos recursos garantidores dos planos de benefícios, cujo valor é transferido ao plano de gestão administrativa; e

XI - taxa de carregamento: percentual incidente sobre a soma das contribuições dos participantes e assistidos e dos patrocinadores e instituidores e dos benefícios dos assistidos, cujo valor é transferido ao plano de gestão administrativa.

Ofício Circular nº 8/2023/PREVIC, 22/05/2023

(*) consiste na divisão entre os Recursos Transferidos ao PGA e os Recursos Garantidores

(**) definida como a razão entre os Recursos Transferidos ao PGA e o Fluxo Previdenciário

PREVIC - Relatório das Despesas Administrativas das EFPC 2024_

Página 9

Gráfico 2 - Taxa de Administração - Segmentação S1 a S4

Seguimento

S1	0,21%
S2	0,35%
S3	0,44%
S4	0,91%
RPCF	0,29%

Página 10

Gráfico 3 - Taxa de Carregamento das EFPC por segmento de fiscalização em 2024

S1	1,96%
S2	3,46%
S3	4,73%
S4	7,86%
RPCF	2,78%

Fonte: Balancetes de planos - Referência dez/2024.

Elaboração: CGIR/PREVIC

Página 11

Gráfico 4 - Taxa de Administração das EFPC por patrocínio predominante em 2024

Instituidor	0,35%
Privado	0,29%
Público	0,28%
RPCF	0,29%

Página 11

Gráfico 5 - Taxa de Carregamento das EFPC por patrocínio predominante em 2024

Instituidor	3,77%
Privado	3,12%
Público	2,58%
RPCF	2,78%

Anexo 5 - INDICADORES DE GESTÃO POR EFPC E POR SEGMENTO DE FISCALIZAÇÃO EM 2024 - Página 35

EFPC	Segm.	População	Ativo (R\$)	Recursos Garantidores (R\$)	Despesas (R\$)	Pessoal e Encargos (R\$)	Serviço de Terceiros (R\$)	Receitas (R\$)	IEFO
MÚTUOPREV	S3	9.612	189.522.184	187.715.512	1.430.478	707.317	495.141	1.589.896	-1,05

INDICADORES DE GESTÃO - COMPLEMENTO - 2025

	TOTAL	PLANO			
		Plano I	Plano II	Plano Abefinprev	Plano Municípios
Arrecadação	20.730.812,12	865.219,93	19.429.111,88	300.264,00	136.216,31
Participantes Normal/Extra	9.009.309,59	829.115,20	7.829.366,40	282.720,00	68.107,99
Participantes Risco (Pecúlio)	9.571.645,50	-	9.571.645,50	-	-
Participante Contr Risco Terceirizado	1.899.097,03	1.747,49	1.897.349,54	-	-
Patrocinadores/Instituidores	250.760,00	34.357,24	130.750,44	17.544,00	68.108,32
Benefícios Pagos	13.328.495,26	180.463,30	13.148.031,96	-	-
Prestação Continuada	27.565,21	-	27.565,21	-	-
Prestação Única	13.300.930,05	180.463,30	13.120.466,75	-	-
Custeio Administrativo - Receitas	1.690.497,53	40.720,18	1.629.140,55	20.636,80	-
Participantes	624.046,12	-	624.046,12	-	-
Patrocinadores/Instituidores	166.351,68	19.557,24	130.750,44	16.044,00	-
Taxa de Administração - Investimentos	900.099,73	21.162,94	874.343,99	4.592,80	-
Receitas Diretas - Seguradora	183.511,68	-	-	-	-
Recursos Garantidores	212.299.972,09	9.367.073,24	200.315.400,77	2.367.051,04	250.447,04
Despesas	1.746.978,81	-	-	-	-
Quantidade de Participantes/Assistidos	9.414	282	9.047	71	14
Indicadores					
Taxa de Administração: Limite (Lei Complementar nº 108/2001)	1,00%	(Custeio Administrativo - Receitas / Recursos Garantidores)			
Taxa de Administração: (*)	0,80%	(Custeio Administrativo - Receitas / Recursos Garantidores)			
Taxa de Carregamento: Limite (Lei Complementar nº 108/2001)	9,00%	(Custeio Administrativo - Receitas / (Arrecadação + Benefícios Pagos))			
Taxa de Carregamento: (**)	4,96%	(Custeio Administrativo - Receitas / (Custeio Administrativo - Receitas + Benefícios Pagos))			
Transferência PGA Per Capita	179,57	(Custeio Administrativo - Receitas / Qtdde Participantes/Assistidos)			

RESOLUÇÃO CNPC/MPS Nº 62, DE 9 DE DEZEMBRO DE 2024

Art. 2º Para fins do disposto nesta Resolução, as entidades fechadas de previdência complementar devem considerar as seguintes definições:

X - taxa de administração: percentual incidente sobre o montante dos recursos garantidores dos planos de benefícios, cujo valor é transferido ao plano de gestão administrativa; e

XI - taxa de carregamento: percentual incidente sobre a soma das contribuições dos participantes e assistidos e dos patrocinadores e instituidores e dos benefícios dos assistidos, cujo valor é transferido ao plano de gestão administrativa.

Ofício Circular nº 8/2023/PREVIC, 22/05/2023

(*) consiste na divisão entre os Recursos Transferidos ao PGA e os Recursos Garantidores

(**) definida como a razão entre os Recursos Transferidos ao PGA e o Fluxo Previdenciário

PREVIC - Relatório das Despesas Administrativas das EFPC 2024_

Página 9

Gráfico 2 - Taxa de Administração - Segmentação S1 a S4

Seguimento

S1	0,21%
S2	0,35%
S3	0,44%
S4	0,91%
RPCF	0,29%

Página 10

Gráfico 3 - Taxa de Carregamento das EFPC por segmento de fiscalização em 2024

S1	1,96%
S2	3,46%
S3	4,73%
S4	7,86%
RPCF	2,78%

Fonte: Balancetes de planos - Referência dez/2024.

Elaboração: CGIR/PREVIC

Página 11

Gráfico 4 - Taxa de Administração das EFPC por patrocínio predominante em 2024

Instituidor	0,35%
Privado	0,29%
Público	0,28%
RPCF	0,29%

Página 11

Gráfico 5 - Taxa de Carregamento das EFPC por patrocínio predominante em 2024

Instituidor	3,77%
Privado	3,12%
Público	2,58%
RPCF	2,78%

Anexo 5 - INDICADORES DE GESTÃO POR EFPC E POR SEGMENTO DE FISCALIZAÇÃO EM 2024 - Página 35

EFPC	Segm.	População	Ativo (R\$)	Recursos Garantidores (R\$)	Despesas (R\$)	Pessoal e Encargos (R\$)	Serviço de Terceiros (R\$)	Receitas (R\$)	IEFO
MÚTUOPREV	S3	9.612	189.522.184	187.715.512	1.430.478	707.317	495.141	1.589.896	-1,05

PARECER DOS AUDITORES INDEPENDENTES COM RELAÇÃO AS DEMONSTRAÇÕES CONTÁBEIS.**RELATÓRIO DOS AUDITORES INDEPENDENTES
SOBRE AS DEMONSTRAÇÕES CONTÁBEIS**

Aos Diretores, Participantes e Patrocinadores da
MUTUOPREV – ENTIDADE DE PREVIDÊNCIA COMPLEMENTAR
São Paulo - SP

1. Opinião

Examinamos as demonstrações contábeis da MUTUOPREV – ENTIDADE DE PREVIDÊNCIA COMPLEMENTAR, que compreendem o balanço patrimonial consolidado em 31 de dezembro de 2025 e as respectivas demonstrações consolidadas da mutação do patrimônio social e do plano de gestão administrativa, bem como as demonstrações individuais dos Planos de Benefícios I, II, Abefinprev e Municípios, quais sejam: do ativo líquido, da mutação do ativo líquido e das provisões técnicas, do exercício findo naquela data, assim como as correspondentes notas explicativas, incluindo o resumo das principais políticas contábeis.

Em nossa opinião, as demonstrações contábeis acima referidas representam adequadamente, em todos os aspectos relevantes, a posição patrimonial e financeira da MUTUOPREV – ENTIDADE DE PREVIDÊNCIA COMPLEMENTAR, em 31 de dezembro de 2025, e o desempenho de suas operações do exercício findo naquela data, de acordo com as práticas contábeis adotadas no Brasil aplicáveis a entidades reguladas pelo Conselho Nacional de Previdência Complementar – CNPC.

2. Base para opinião

Nossa auditoria foi conduzida de acordo com as normas brasileiras e internacionais de auditoria e nossas responsabilidades, em cumprimento a tais normas, estão descritas no tópico 5 adiante. Somos independentes em relação à Entidade, de acordo com os princípios previstos no Código de Ética Profissional do Contador e nas normas profissionais emitidas pelo Conselho Federal de Contabilidade, e cumprimos com as demais responsabilidades éticas de acordo com essas normas. Acreditamos que as evidências de auditoria obtidas são suficientes e apropriadas para fundamentar nossa opinião.

3. Outras informações que acompanham as demonstrações e o Relatório do Auditor

A Administração da Entidade é responsável por outras informações que constam do Relatório Anual de Informações e, em conexão com os nossos trabalhos de auditoria, nossa responsabilidade é a de ler o referido relatório e considerar se o seu conteúdo está consistente com as informações apresentadas nas demonstrações contábeis. Não temos nada a relatar sobre esse relatório por não estar ultimado na presente data.

PAR-027/26- 1/3

Fernando Motta Auditores • Rua Bernardo Figueiredo, 33, 11º andar • 30220-140 • Belo Horizonte, MG
contato@fernandomotta.com

4. Responsabilidades da Administração e da Governança

A Administração é responsável pela elaboração e adequada apresentação das demonstrações contábeis de acordo com as práticas contábeis adotadas no Brasil e pelos controles internos que ela determinou como necessários para permitir a elaboração de demonstrações contábeis livres de distorção relevante, independentemente se causada por fraude ou erro.

Na elaboração das demonstrações contábeis, a Administração é responsável pela avaliação da capacidade da Entidade continuar operando, divulgando, quando aplicável, os assuntos relacionados com a sua continuidade operacional e o uso dessa base contábil na elaboração dessas demonstrações, a não ser que ela pretenda liquidar a Entidade ou cessar suas operações, ou não tenha alternativa realista para evitar o encerramento das operações.

Os responsáveis pela governança da Entidade são os órgãos estatutários com responsabilidades pela elaboração, supervisão e aprovação das demonstrações contábeis.

5. Responsabilidades do Auditor

Nossos objetivos são obter segurança razoável de que as demonstrações contábeis, tomadas em conjunto, estão livres de distorção relevante, independentemente se causada por fraude ou erro, e expressar opinião sobre as mesmas. Segurança razoável não é uma garantia de que a auditoria, realizada de acordo com as normas brasileiras e internacionais aplicáveis, sempre detecta eventuais distorções relevantes existentes.

As distorções podem ser decorrentes de fraude ou erro e são consideradas relevantes quando, individualmente ou em conjunto, possam influenciar, dentro de uma perspectiva razoável, as decisões econômicas dos usuários tomadas com base nas referidas demonstrações contábeis.

Como parte da auditoria, realizada de acordo com as normas brasileiras e internacionais aplicáveis, exercemos julgamento profissional e mantivemos ceticismo profissional ao longo dos trabalhos. Além disso:

- a. Identificamos e avaliamos os riscos de distorção relevante nas demonstrações contábeis, independentemente se causada por fraude ou erro, planejamos e executamos procedimentos de auditoria em resposta a tais riscos, bem como obtivemos evidências de auditoria apropriadas e suficientes para fundamentar nossa opinião. O risco de não detecção de distorção relevante resultante de fraude é maior do que o proveniente de erro, já que a fraude pode envolver o ato de burlar os controles internos, conluio, falsificação, omissão ou representações falsas intencionais;
- b. Obtivemos entendimento dos controles internos relevantes para a auditoria para planejarmos procedimentos técnicos apropriados às circunstâncias, mas não com o objetivo de expressar opinião sobre a eficácia dos controles internos da Entidade;

- c. Avaliamos a adequação das políticas contábeis utilizadas e a razoabilidade das estimativas contábeis e respectivas divulgações feitas pela Administração;
- d. Concluímos sobre a adequação do uso, pela Administração, da base contábil de perenidade dos planos de benefícios e de gestão administrativa, de continuidade operacional e, mediante as evidências de auditoria obtidas, que não existe incerteza relevante em relação a eventos ou condições que possam levantar dúvida significativa em relação à capacidade de continuidade operacional da Entidade bem como da perenidade de seus planos. Nossas conclusões estão fundamentadas nas evidências de auditoria obtidas até a data deste relatório. Todavia, eventos ou condições futuras podem levar a liquidação dos planos e/ou a descontinuidade dos negócios da Entidade;
- e. Avaliamos a apresentação geral, a estrutura e o conteúdo das demonstrações contábeis, inclusive as divulgações e se elas representam as correspondentes transações e os eventos de maneira compatível com o objetivo de apresentação adequada.

Comunicamo-nos com os responsáveis pela Governança a respeito, entre outros aspectos, do alcance planejado dos exames, da época das visitas e das constatações relevantes de auditoria, inclusive as eventuais deficiências significativas nos controles internos que identificamos durante nossos trabalhos.

Belo Horizonte, 19 de março de 2026

FERNANDO MOTTA AUDITORES

CRCMG-12.557 | CVM-12.815

TALITA CONCEICAO
HENRIQUE:122026366

Assinado de forma digital por
TALITA CONCEICAO
HENRIQUE:12202636641

41

Dados: 2026.03.20 14:27:54 -03'00'

Talita Conceição Henrique

Contadora CRC-SP 1MG122.440

PAR-027/26 - 3/3

MOTTA

PARECER DO CONSELHO FISCAL COM RELAÇÃO AS DEMONSTRAÇÕES CONTÁBEIS AUDITADAS.



ÓRGÃO: CONSELHO FISCAL

DC Auditadas 2025

DATA: 20 de março de 2026

**PARECER DO CONSELHO FISCAL SOBRE AS DEMONSTRAÇÕES CONTÁBEIS
AUDITADAS
MUTUOPREV – ENTIDADE DE PREVIDÊNCIA COMPLEMENTAR
CNPJ 12.905.021/0001-35**

Aos vinte dias do mês de março de dois mil e vinte e seis, de forma eletrônica, os membros do Conselho Fiscal, emitiram Parecer sobre as Demonstrações Contábeis 2025:

PRESENTES:

Alécio Pinheiro da Silva – Conselheiro Efetivo

Marcelly Sparapani da Fonseca Paulo – Conselheiro Efetivo

Ricardo Mitsouka – Conselheiro Efetivo

Os membros do Conselho Fiscal da Mutuoprev – Entidade de Previdência Complementar, em cumprimento às obrigações estatutárias que lhe são conferidas pelo Estatuto da Mutuoprev, em seu Artigo 28 e pela legislação vigente aplicável, se manifestam:

Examinamos o Balanço Patrimonial, Demonstração das Mutações do Patrimônio Social, Demonstração do Plano de Gestão Administrativa, Demonstrações das Mutações do Ativo Líquido por Plano de Benefícios, Demonstração do Ativo Líquido por Plano de Benefícios, Demonstração das Provisões Técnicas por Plano de Benefícios e as Notas Explicativas da Administração às Demonstrações Contábeis do Exercício 2025, bem como o Relatório dos Auditores Independentes.

Com fundamento nas análises efetuadas, foi constatado que as referidas Demonstrações Contábeis de 2025, refletem a situação patrimonial e financeira da Mutuoprev e de seus Planos de Benefícios, e opina que estão em condições de serem submetidas à apreciação e aprovação dos Membros do Conselho Deliberativo, razão pela qual os membros deste Conselho Fiscal emitem o presente Parecer, favorável às informações constantes das Demonstrações Contábeis relativas ao exercício social findo em 31/12/2025.

Atenciosamente,

São Paulo, 20/03/2026.

Mutuoprev - Entidade de Previdência Complementar

Rua Libero Badaró, 293 – 31º andar – Cj. 31A - Centro - Cep: 01009-000 - São Paulo - SP



ÓRGÃO: CONSELHO FISCAL	
DC Auditadas 2025	DATA: 20 de março de 2026
 Alécio Pinheiro da Silva	 Ricardo Mitsouka
 Marcellly Sparapani da Fonseca Paulo	

Mutuoprev - Entidade de Previdência Complementar

Rua Libero Badaró, 293 – 31º andar – Cj. 31A - Centro - Cep: 01009-000 - São Paulo - SP

**APROVAÇÃO DO CONSELHO DELIBERATIVO COM RELAÇÃO AS DEMONSTRAÇÕES CONTÁBEIS
AUDITADAS E O PARECER DOS AUDITORES INDEPENDENTES**



ÓRGÃO: CONSELHO DELIBERATIVO	
ATA Nº 006 2026 CD	DATA: 24 de março de 2026
REUNIÃO ORDINÁRIA	

**ATA DA 6ª REUNIÃO ORDINÁRIA DO CONSELHO DELIBERATIVO DA MUTUOPREV –
ENTIDADE DE PREVIDÊNCIA COMPLEMENTAR
CNPJ 12.905.021/0001-35**

Aos vinte e quatro dias do mês de março de dois mil e vinte e seis, por meios eletrônicos, realizou-se a 6ª Reunião Ordinária do Conselho Deliberativo da Mutuoprev, em conformidade com o artigo 18 §1º do Estatuto da Mutuoprev, sob a presidência do Dr. Marcos Aurélio Pinto, e por mim, Regiane Aparecida Vaz Augusto, secretária, e com a presença dos conselheiros senhores:

PRESENTES:

Flavio Bettio – Conselheiro Efetivo
 Luiz Paulo Basso – Conselheiro Efetivo
 Maury Roberto Muscatiello – Conselheiro Efetivo
 Roberta Rodrigues Correa de Oliveira – Conselheiro Efetivo
 Valter Antonio Bergamasco Junior – Conselheiro Efetivo

PAUTA:

- **Demonstrações Contábeis Auditadas em 31 de dezembro 2025 e 2024 – para aprovação**
- **Parecer dos Auditores Independentes referente as Demonstrações Contábeis – para aprovação**

O Conselho Deliberativo recebeu as Demonstrações Contábeis e o Parecer do Auditor Independente para análise e aprovação.

Os conselheiros examinaram os dados apresentados: Balanço Patrimonial, Demonstração das Mutações do Patrimônio Social, Demonstração do Plano de Gestão Administrativa, Demonstrações das Mutações do Ativo Líquido por Plano de Benefícios, Demonstração do Ativo Líquido por Plano de Benefícios, Demonstração das Provisões Técnicas por Plano de Benefícios e as Notas Explicativas da Administração às Demonstrações Contábeis do Exercício 2025, bem como o Relatório dos Auditores Independentes.

As informações constantes nas Demonstrações Contábeis e no Relatório dos Auditores, foram aprovadas, sem ressalvas.

Mutuoprev - Entidade de Previdência Complementar







Rua Libero Badaró, 293 – 31º andar – Cj. 31A - Centro - Cep: 01009-000 - São Paulo - SP



ÓRGÃO: CONSELHO DELIBERATIVO	
ATA Nº 006 2026 CD	DATA: 24 de março de 2026
REUNIÃO ORDINÁRIA	

Atenciosamente,

São Paulo, 24/03/2026.

 Marcos Aurélio Pinto Presidente do Conselho Deliberativo	 Flavio Bettio
 Luiz Paulo Basso	 Maury Roberto Muscatiello
 Roberta Rodrigues Correa de Oliveira	 Valter Antonio Bergamasco Junior

Mutuoprev - Entidade de Previdência Complementar

Rua Libero Badaró, 293 – 31º andar – Cj. 31A - Centro - Cep: 01009-000 - São Paulo - SP